

ACQUAZZURRA DOUBLE

PARETE

90 x 140 x 220 h.
90 x 156 con pannelli

Dati tecnici

Technical features

Jets idromassaggio <i>Whirlpool jets</i>	19
---	-----------

Dati dimensionali

Dimensional features

Volume d'imballo <i>Packaging volume</i>	2.10 mc
---	----------------

Peso spedizione <i>Shipping weight</i>	200 kg
---	---------------

Caratteristiche idrauliche

Hydraulic features

pressione minima <i>min. pressure</i>	1.5 bar 150 Kpa
--	----------------------------------

Caratteristiche elettriche

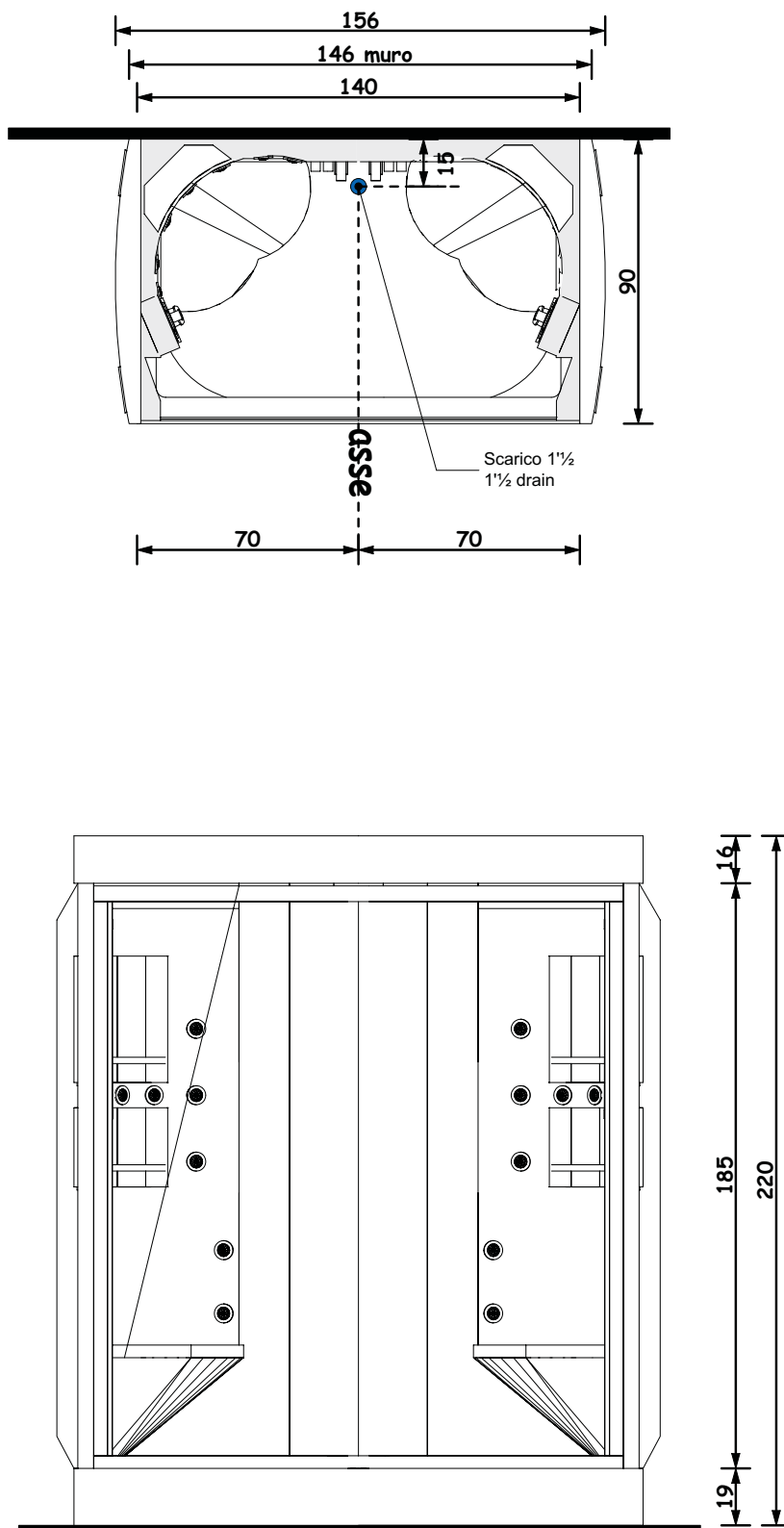
Electrical features

Voltaggio <i>Voltage</i>	220 volt
-----------------------------	-----------------

Tensione <i>Tension</i>	50 Hz
----------------------------	--------------

Potenza assorbita BAGNO TURCO <i>TURKIS BATH</i> <i>absorbed power</i>	2.75 Kw
--	----------------

Disegno tecnico / Technical drawing



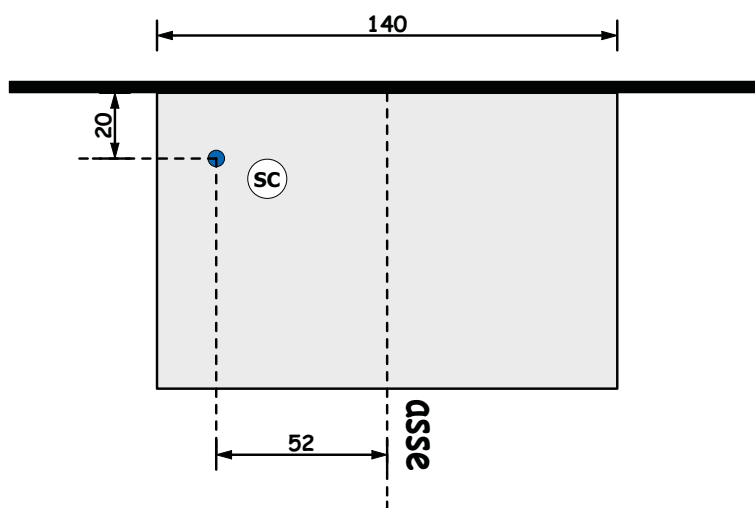
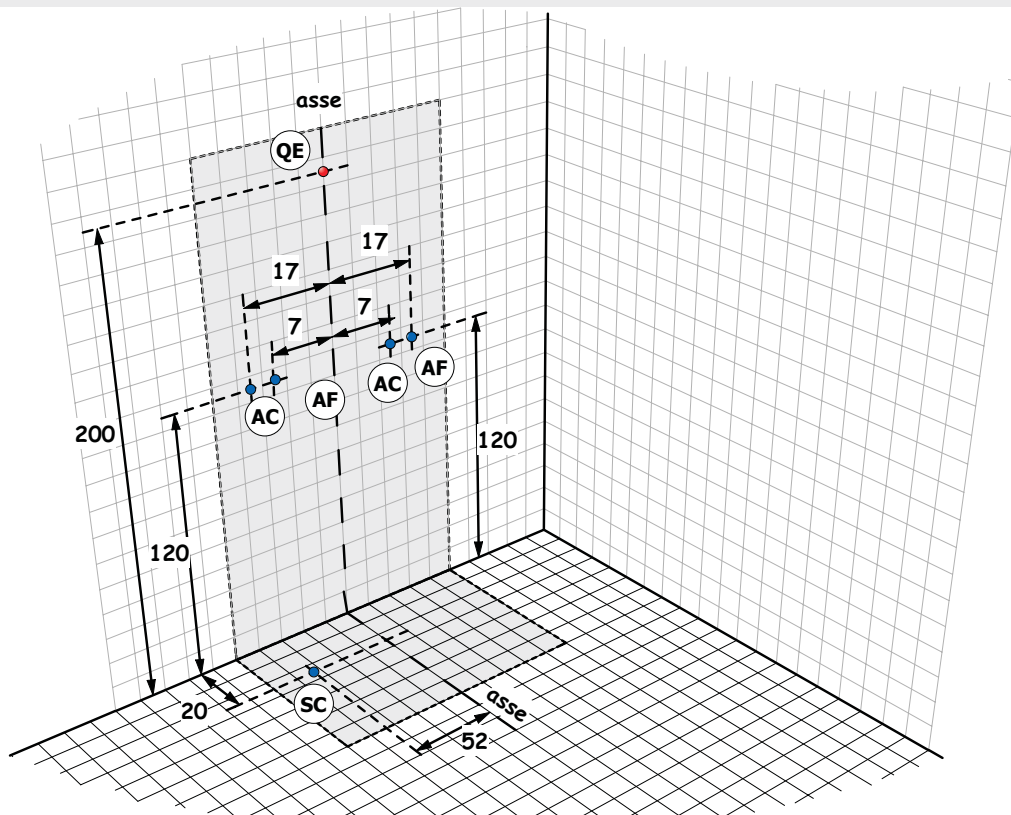
ACQUAZZURRA DOUBLE

PARETE

90 x 140 x 220 h.

90 x 156 con pannelli

Installazione idraulica - Installazione elettrica / Hydraulic installation - Electrical installation



A monte dell'impianto idraulico si consiglia di installare dei rubinetti filtro. L'azienda declina problemi derivanti dalla mancata installazione dei suddetti.

Allaccio acqua calda **AC** Hot water connection

Allaccio acqua fredda **AF** Cold water connection

Scarico a terra consigliato **SC** Recommended grounded drain

allaccio alimentazione elettrica sezione minima del cavo 3 x 2,5 mmq lunghezza ml 1 circa **QE** Electrical connection with minimum cable section of 3 x 2,5 mmq, approximate length 1 ml

Predisporre l'allaccio elettrico QE solo quando necessario.

La ditta produttrice si riserva di apportare le modifiche tecniche opportune al prodotto senza obbligo di preavviso o di sostituzione
The manufacturer reserves the right to make any necessary technical alterations to the product without prior notice or replacement